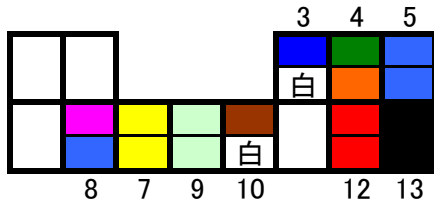
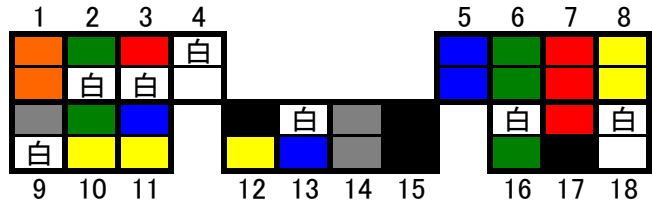


◎ ミラーSW



◎ パワーウィンドウSW ドアロックSW



○ 3 ACC1 15A

4 ミラー-R 移動

5 ミラー-L 移動

MR 7 RETRACT

MF 8 SET

9 ミラーUp/Down SW

10 ミラー-L アース

12 ミラー-R アース

○ 13 アース

1 パルスセンサA・B

2 フロントL Down

3 フロントL Up

○ 4 20A

5 パルスセンサB

6 モーター Up

7 モーター Down

8 パルスセンサA

9 Unkown

10 リヤL Down

11 リヤL Up

12 フロントドアスイッチ

13 30A

14

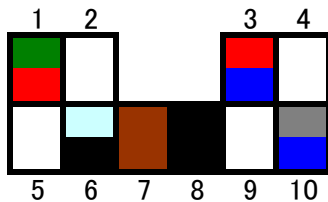
15 アース

16 リヤR Down

17 リヤR Up

18 パルスセンサA・B

◎ パワードアロック



ACT- 1 Lock Down

ACT+ 3 Lock Up

6 Lock SW

7 Unlock SW

8 アース

10 Unkown